

(参考)

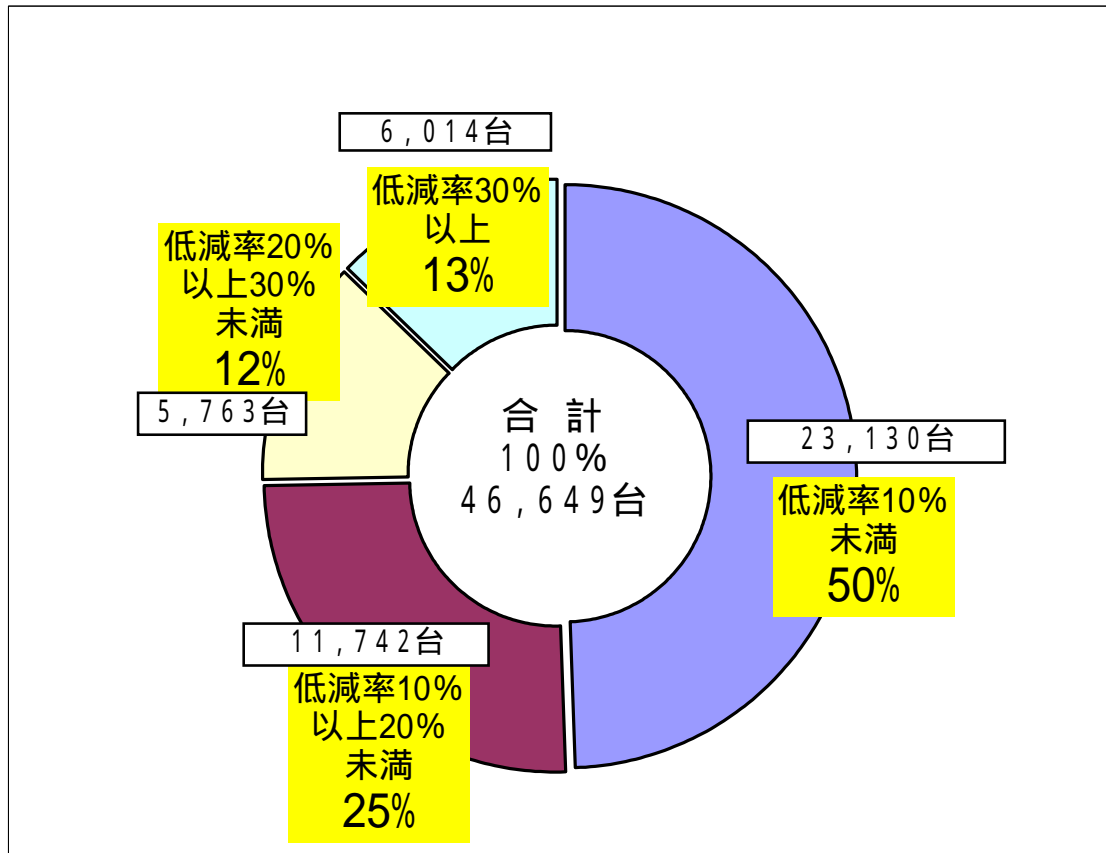
1. 街頭検査結果(14年7月及び10月)

車種	測定台数	不合格台数 「整備命令書交付台数」	不合格割合
乗用車	501台	22台	4.4%
トラック	2,627台	44台	1.7%
ダンプカー	245台	0台	0.0%
その他	112台	5台	4.5%
合計	3,485台	71台	2.0%

2. 迷惑黒煙通報制度結果(14年10月末現在)

運輸局名	北海道	東北	北陸 信越	関東	中部	近畿	中国	四国	九州	沖縄	合計
通報された件数	5	6	12	28	58	602	8	23	24	0	766

### 3. 点検整備による黒煙低減効果（14年10月）

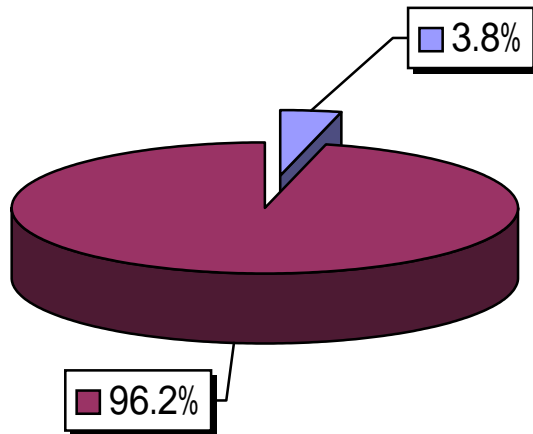


## ディーゼル黒煙クリーンキャンペーンの点検結果 (燃料噴射ポンプの封印チェック)

調査期間:平成14年7月1日～7月30日

	台数	割合
点検を実施した車両数	57,908	
噴射ポンプの封印が開封されてた車両数	2,177	3.8
封印されていた車両数	55,731	96.2

燃料噴射ポンプの封印のチェック

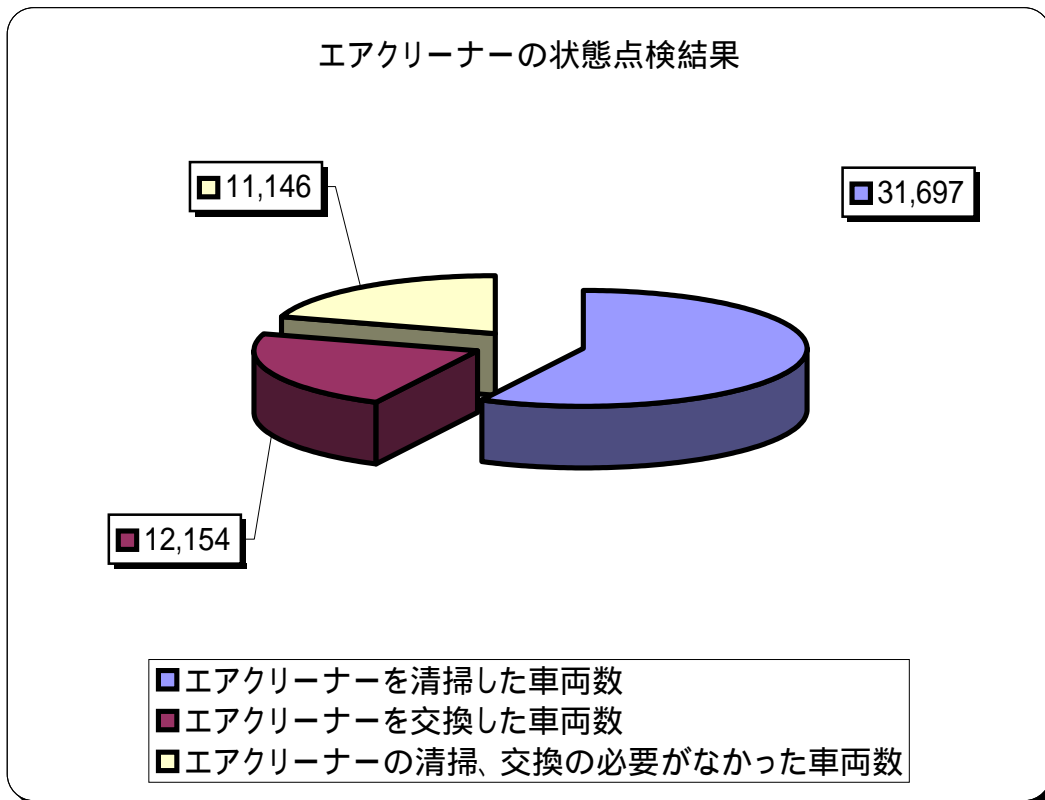


- 噴射ポンプの封印が開封されてた車両数
- 封印されていた車両数

## ディーゼル黒煙クリーンキャンペーンの点検結果 (エアクリーナーの状態点検結果)

調査期間:平成14年10月の1か月間

	台数	割合%
点検を実施した車両数	54,997	-
エアクリーナーを清掃した車両数	31,697	58%
エアクリーナーを交換した車両数	12,154	22%
エアクリーナーの清掃、交換の必要がなかった車両数	11,146	20%



ディーゼル黒煙クリーンキャンペーンの点検結果  
(黒煙濃度の点検前と点検後の測定結果)

調査期間:平成14年10月の1か月間

	台数	割合%
黒煙測定台数	46,649	-

点検後の黒煙低減率	台数	構成割合
低減率10%未満	23,130	50%
低減率10%以上20%未満	11,742	25%
低減率20%以上30%未満	5,763	12%
低減率30%以上	6,014	13%
合計	46,649	100%

