

あなたのための、みんなのための制度です。

自賠責保険・共済制度 ミニガイド

平成18年4月1日 保険料・掛金改定のご案内



自賠責保険・共済って、なあに？

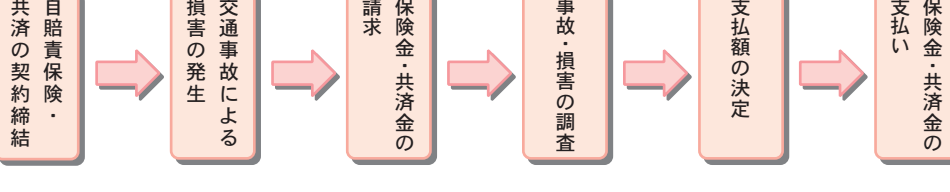
自賠責保険・共済は、原動機付自転車（原付）を含むすべての自動車の保有者に対し、自動車1台ごとに加入が義務づけられている強制保険です。事故が発生したときに被害者への基本的な対人賠償を保障するとともに、加害者の賠償責任を担保する役割を果たしています。

※原付を含むすべての自動車は、自賠責保険・共済に加入せず運行してはならないと自動車損害賠償保障法（自賠法）で義務づけられています。

●損害の範囲・支払限度額表

	損害の範囲	支払限度額（被害者1名あたり）
傷害による損害	治療関係費、文書料、休業損害、慰謝料等	最高120万円まで
後遺障害による損害	逸失利益、慰謝料等	神経系統・精神・胸部腹部臓器に著しい障害を残して介護が必要な場合 常時介護のとき 最高4,000万円まで 随時介護のとき 最高3,000万円まで 後遺障害の程度により 第1級 最高3,000万円まで～第14級 最高75万円まで
死亡による損害	葬儀費、逸失利益、慰謝料（本人及び遺族）	最高3,000万円まで
死亡に至るまでの傷害による損害	（傷害による損害の場合と同じ）	最高120万円まで

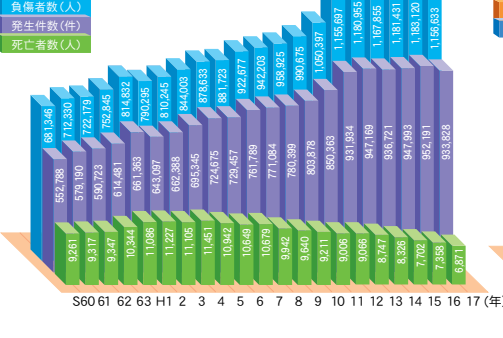
●保険金・共済金の支払いまでの流れ



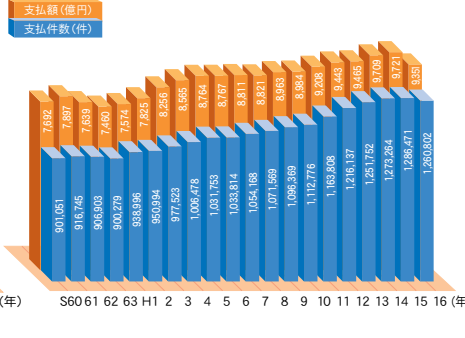
交通事故発生件数は、この10年で23%増加しました。

平成17年の負傷者数は、約116万人に達しています。平成16年度の自賠責支払額は9,351億円となっています。

●交通事故発生状況推移



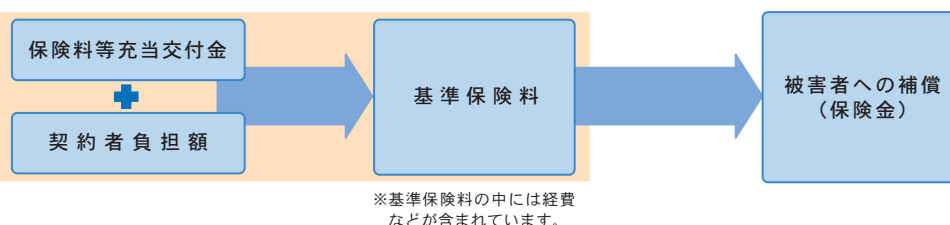
●自賠責支払件数・支払額の推移



自賠責保険料・掛金って、どう決まるの？

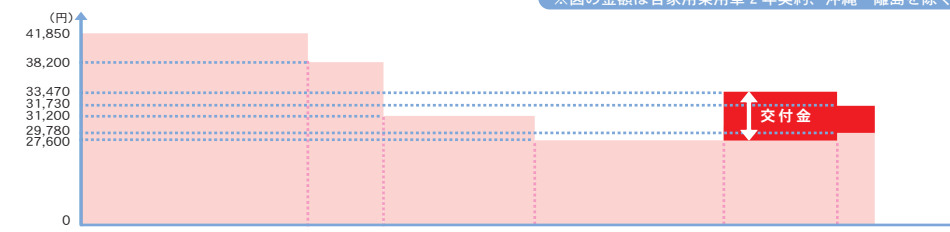
過去の事故の実績から今後発生する事故に支払う保険金を予測して保険料（基準保険料）が算出されています。公共性の高い自賠責保険・共済は、自賠法に基づき利潤が認められず、できる限り低い保険料・掛金で設定されています。

●保険料と保険金



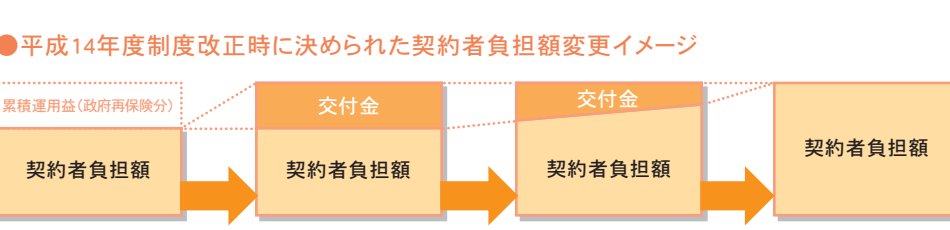
保険料等充当交付金（交付金）とは、平成14年度の制度改革（政府再保険制度の廃止等）により、過去の累積運用益約1兆700億円を原資として、政府から契約者に対して、平成14年度から平成19年度までの6年間で還元されるものです。ただし原付は、政府再保険制度が適用されなかったため交付金の対象外です。

●自賠責保険料の推移



自賠責支払件数や支払額は増加傾向にあるものの、累積運用益等を活用して、保険料は低く抑えられていました。平成14年度の制度改革時に、保険金の支払いと保険料が均衡するように保険料を見直し、引き上げとなりましたが、引き上げられた部分に対して交付金を交付することにより、契約者負担額を低く抑えてきました。

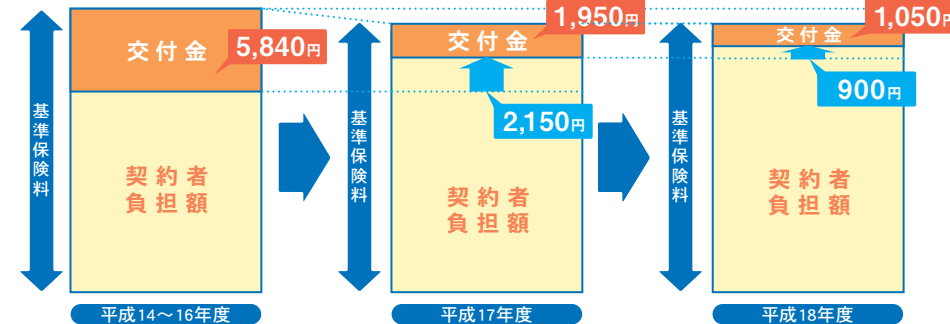
●平成14年度制度改革時に決められた契約者負担額変更イメージ



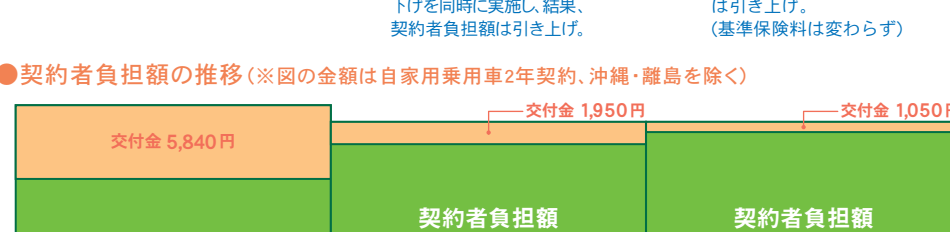
自賠責保険料・掛金は、どう変わるの？

交付金は平成17年度から段階的に減額することで、契約者負担額の急激な増加を抑えて、交付金廃止後のユーザー負担感を小さくするように残額を再計算し配分することとされました。

●自賠責保険料の改定内容の流れ（※図の金額は自家用乗用車2年契約、沖縄・離島を除く）



●契約者負担額の推移（※図の金額は自家用乗用車2年契約、沖縄・離島を除く）



上記の額は自家用乗用車2年契約（沖縄・離島を除く）の例で、用途や車種により、契約者負担は異なります。（括弧内は対前年度比契約者負担額引き上げ率）

なお、交付金は還元期間が終了した平成19年度まで、交付金の残額に応じて変更される予定です。

引き続き、交付金の還元等により契約者負担額は低く抑えられています。

みなさまのご理解をよろしくお願いいたします。

金融庁
社団法人 日本損害保険協会

国土交通省
有限責任 外国損害保険協会

○保険期間の始期が平成18年4月1日以降の契約に適用する自動車損害賠償責任保険保険料(契約者負担額)表

本土(沖縄県を除く。)

車種		保険期間		60か月	48か月	37か月	36か月	35か月	34か月	33か月	32か月	31か月	30か月	29か月	28か月	27か月	26か月	25か月	24か月	23か月	22か月	21か月	20か月		
		契約	契約	契約	契約	契約	契約	契約	契約	契約	契約	契約	契約	契約	契約	契約	契約	契約	契約	契約	契約	契約	契約	契約	
乗	合	営業用																							
		自家用																							
営業用乗用		A																							
		B																							
		C																							
		D																							
自家用乗用					44,190	43,170	42,130	41,080	40,040	39,010	37,960	36,920	35,880	34,850	33,800	32,760	31,720	30,680	29,620	28,560	27,490	26,440			
普通貨物	営業用	2トン超																139,540	134,300	128,970	123,630	118,290	112,960		
		2トン以下																	94,200	90,730	87,200	83,650	80,120	76,580	
	自家用	2トン超																	96,270	92,720	89,100	85,480	81,860	78,230	
		2トン以下																	61,970	59,750	57,500	55,230	52,970	50,710	
小型貨物	営業用																	48,890	47,180	45,440	43,700	41,960	40,220		
	自家用																	26,670	25,820	24,960	24,100	23,240	22,380		
小型二輪																		20,770	20,150	19,530	18,900	18,270	17,640		
軽	検査対象外車		27,870	23,480		18,990													14,410						
	検査対象車				35,340	34,550	33,740	32,930	32,130	31,320	30,510	29,710	28,910	28,100	27,290	26,490	25,680	24,880	24,050	23,240	22,410	21,590			
特殊																		13,350	13,020	12,690	12,360	12,020	11,690		
緊急																		10,240	10,030	9,820	9,610	9,410	9,200		
商品	三輪以上																								
	小型二輪																								
	軽	検査対象外車																							
		検査対象車																							
特種	三輪以上																	42,170	40,730	39,250	37,780	36,300	34,820		
	小型二輪																	20,010	19,420	18,830	18,230	17,630	17,040		
	軽	検査対象外車	40,000	33,270		26,400													19,400						
		検査対象車																	20,010	19,420	18,830	18,230	17,630	17,040	
	靈きゆう																		11,450	11,190	10,930	10,680	10,420	10,160	
	教習																		11,450	11,190	10,930	10,680	10,420	10,160	
被けん引・被けん引軽(検査対象車)																		5,020	5,020	5,020	5,020	5,010	5,010		
被けん引軽(検査対象外車)			5,030	5,020		5,010													5,000						
原付			17,510	15,100		12,650													10,140						

(注) 営業用乗用の車種欄におけるA、B、C及びDはそれぞれ別表の区分による。

○保険期間の始期が平成18年4月1日以降の契約に適用する自動車損害賠償責任保険保険料(契約者負担額)表

本土(沖縄県を除く。)

車種		保険期間		19か月	18か月	17か月	16か月	15か月	14か月	13か月	12か月	11か月	10か月	9か月	8か月	7か月	6か月	5か月	4か月	3か月	2か月	1か月	5日
		契約	契約	契約	契約	契約	契約	契約	契約	契約	契約	契約	契約	契約	契約	契約	契約	契約	契約	契約	契約	契約	契約
乗	合	営業用								69,280	64,410	59,460	54,510	49,550	44,600	39,640	34,680	29,730	24,770	19,820	14,870	9,910	
		自家用								19,140	18,070	16,980	15,890	14,790	13,690	12,610	11,510	10,420	9,330	8,240	7,140	6,050	
営業用乗用	用	A								125,570	116,460	107,170	97,870	88,580	79,290	70,000	60,700	51,410	42,120	32,830	23,530	14,240	
		B								99,700	92,540	85,240	77,940	70,640	63,350	56,040	48,750	41,450	34,150	26,850	19,560	12,250	
		C								75,780	70,430	64,980	59,520	54,060	48,610	43,150	37,690	32,240	26,780	21,330	15,870	10,410	
		D								30,930	28,970	26,980	24,970	22,970	20,970	18,970	16,960	14,960	12,960	10,960	8,960	6,960	
自家用乗用			25,370	24,310	23,250	22,190	21,130	20,070	19,010	17,940	16,870	15,780	14,690	13,620	12,530	11,450	10,370	9,280	8,210	7,120	6,040		
普通貨物	営業用	2トン超	107,620	102,290	96,950	91,610	86,280	80,940	75,600	70,270	64,830	59,380	53,940	48,500	43,050	37,610	32,160	26,730	21,290	15,840	10,400		
		2トン以下	73,040	69,500	65,960	62,430	58,890	55,340	51,810	48,270	44,660	41,050	37,440	33,830	30,220	26,610	23,000	19,390	15,780	12,180	8,560		
	自家用	2トン超	74,620	71,000	67,370	63,750	60,130	56,510	52,890	49,270	45,580	41,880	38,190	34,500	30,800	27,110	23,420	19,730	16,030	12,340	8,650		
		2トン以下	48,450	46,180	43,930	41,670	39,410	37,140	34,880	32,630	30,320	28,010	25,710	23,400	21,090	18,790	16,480	14,180	11,870	9,560	7,260		
小型貨物	営業用	38,470	36,730	34,990	33,250	31,500	29,760	28,020	26,270	24,510	22,730	20,950	19,170	17,390	15,620	13,840	12,060	10,280	8,510	6,730			
	自家用	21,520	20,650	19,800	18,930	18,080	17,210	16,360	15,490	14,620	13,730	12,860	11,980	11,100	10,230	9,340	8,470	7,590	6,710	5,830			
小型二輪			17,020	16,400	15,760	15,140	14,510	13,890	13,250	12,630	11,990	11,350	10,720	10,070	9,430	8,790	8,150	7,520	6,870	6,240	5,590		
軽	検査対象外車									9,740													
	検査対象車		20,770	19,940	19,120	18,300	17,480	16,650	15,840	15,010	14,180	13,340	12,500	11,660	10,820	9,990	9,150	8,300	7,470	6,630	5,800		
特殊			11,360	11,020	10,700	10,360	10,020	9,700	9,360	9,020	8,690	8,350	8,010	7,670	7,330	7,000	6,650	6,310	5,970	5,630	5,300		
緊急			8,990	8,780	8,560	8,360	8,150	7,940	7,730	7,520	7,300	7,090	6,880	6,660	6,450	6,240	6,030	5,820	5,590	5,380	5,170		
商品	三輪以上									15,380	14,510	13,640	12,770	11,900	11,030	10,170	9,290	8,430	7,560	6,690	5,820	5,090	
	小型二輪									8,830	8,520	8,190	7,860	7,540	7,220	6,890	6,570	6,250	5,920	5,600	5,280	5,010	
	軽	検査対象外車								8,830	8,520	8,190	7,870	7,550	7,230	6,900	6,580	6,260	5,940	5,610	5,300	5,030	
		検査対象車								8,830	8,520	8,190	7,860	7,540	7,220	6,890	6,570	6,250	5,920	5,600	5,280	5,010	
特種	三輪以上		33,350	31,870	30,400	28,920	27,450	25,970	24,500	23,020	21,510	20,010	18,500	17,000	15,490	13,980	12,480	10,980	9,470	7,970	6,460		
	小型二輪		16,430	15,840	15,240	14,650	14,050	13,450	12,860	12,260	11,650	11,040	10,440	9,820	9,220	8,610	8,000	7,390	6,790	6,170	5,570		
	軽	検査対象外車								12,260													
		検査対象車	16,430	15,840	15,240	14,650	14,050	13,450	12,860	12,260	11,650	11,040	10,440	9,820	9,220	8,610	8,000	7,390	6,790	6,170	5,570		
	霊きゅう		9,900	9,650	9,390	9,130	8,870	8,620	8,360	8,100	7,840	7,580	7,310	7,050	6,800	6,530	6,270	6,010	5,740	5,480	5,220		
	教習		9,900	9,650	9,390	9,130	8,870	8,620	8,360	8,100	7,840	7,580	7,310	7,050	6,800	6,530	6,270	6,010	5,740	5,480	5,220		
被けん引・被けん引軽(検査対象車)			5,010	5,010	5,000	5,000	5,000	5,000	4,990	4,990	4,990	4,980	4,980	4,980	4,980	4,970	4,970	4,970	4,970	4,970	4,970	4,970	
被けん引軽(検査対象外車)										4,990													
原付										7,580													

(注) 営業用乗用の車種欄におけるA、B、C及びDはそれぞれ別表の区分による。

[別表]

地 域 名 等	
東京都の特別区、大阪市、名古屋市、京都市、横浜市、神戸市及び川崎市に使用の本拠を有するタクシー並びに札幌市、北九州市及び福岡市に使用の本拠を有する営業用乗用自動車(個人タクシーを除く。)	A
北海道(札幌市を除く。)、青森県、岩手県、宮城県、秋田県、山形県、福島県、茨城県、栃木県、群馬県、埼玉県、千葉県、東京都(特別区のタクシー及び特別区、武蔵野市及び三鷹市のハイヤーを除く。)、神奈川県(横浜市のタクシー及びハイヤー、川崎市のタクシー及びハイヤーを除く。)、新潟県、富山県、石川県、福井県、山梨県、長野県、岐阜県、静岡県、愛知県(名古屋市のタクシー及びハイヤーを除く。)、三重県、滋賀県、京都府(京都市のタクシー及びハイヤーを除く。)、大阪府(大阪市のタクシー及び大阪市域のハイヤーを除く。)、兵庫県(神戸市のタクシー及び神戸市域のハイヤーを除く。)、奈良県、和歌山県、鳥取県、島根県、岡山県、広島県、山口県、徳島県、香川県、愛媛県、高知県、福岡県(北九州市及び福岡市を除く。)、佐賀県、長崎県、熊本県、大分県、宮崎県及び鹿児島県に使用の本拠を有する営業用乗用自動車(個人タクシーを除く。)	B
東京都の特別区、武蔵野市、三鷹市、大阪市域、名古屋市、京都市、横浜市、神戸市域及び川崎市に使用の本拠を有するハイヤー	C
個人タクシー	D

(注) 大阪市域とは、大阪市、堺市、豊中市、池田市、吹田市、泉大津市、高槻市、守口市、枚方市、茨木市、八尾市、寝屋川市、和泉市、箕面市、柏原市(大和川以北の区域に限る。)、門真市、摂津市、高石市、東大阪市、三島郡島本町及び泉北郡忠岡町をいい、神戸市域とは、神戸市、尼崎市、明石市(瀬戸川以東の区域に限る。)、西宮市、芦屋市、伊丹市、宝塚市、川西市及び川辺郡をいう。

○保険期間の始期が平成18年4月1日以降の契約に適用する自動車損害賠償責任保険保険料(契約者負担額)表

本土離島(沖縄県を除く。)

車種		保険期間		60か月	48か月	37か月	36か月	35か月	34か月	33か月	32か月	31か月	30か月	29か月	28か月	27か月	26か月	25か月	24か月	23か月	22か月	21か月	20か月	
		契約	契約	契約	契約	契約	契約	契約	契約	契約	契約	契約	契約	契約	契約	契約	契約	契約	契約	契約	契約	契約	契約	契約
乗合	営業用																							
	自家用																							
営業用乗用	法人																							
	個人																							
自家用乗用				12,080	11,900	11,710	11,520	11,330	11,140	10,960	10,760	10,570	10,380	10,200	10,010	9,820	9,630	9,440	9,250	9,050	8,860			
普通貨物	営業用	2トン超															50,800	49,010	47,190	45,380	43,560	41,750		
		2トン以下															31,380	30,350	29,300	28,250	27,210	26,160		
	自家用	2トン超															50,800	49,010	47,190	45,380	43,560	41,750		
		2トン以下															31,380	30,350	29,300	28,250	27,210	26,160		
小型貨物	営業用																10,920	10,690	10,460	10,220	9,980	9,750		
	自家用																10,920	10,690	10,460	10,220	9,980	9,750		
小型二輪																	9,880	9,690	9,500	9,290	9,100	8,910		
軽	検査対象外車	8,270	7,630		6,990														6,330					
	検査対象車			9,400	9,280	9,170	9,050	8,930	8,810	8,700	8,580	8,460	8,340	8,230	8,110	7,990	7,870	7,760	7,630	7,510	7,390			
特殊																		5,360	5,340	5,330	5,320	5,300	5,290	
緊急																		5,460	5,440	5,420	5,400	5,380	5,360	
商品	三輪以上																							
	小型二輪																							
	軽	検査対象外車																						
		検査対象車																						
特種	三輪以上																	8,040	7,910	7,800	7,670	7,550	7,420	
	小型二輪																	5,200	5,190	5,180	5,170	5,160	5,150	
	軽	検査対象外車	5,360	5,290		5,210														5,130				
		検査対象車																5,200	5,190	5,180	5,170	5,160	5,150	
	靈きゆう																	5,070	5,060	5,060	5,050	5,050	5,050	
	教習																	5,070	5,060	5,060	5,050	5,050	5,050	
被けん引・被けん引軽(検査対象車)																		5,020	5,020	5,020	5,020	5,010	5,010	
被けん引軽(検査対象外車)		5,030	5,020		5,010															5,000				
原付		5,770	5,620		5,460															5,300				

(注) 本土離島とは、本土(北海道、本州、四国及び九州)以外の島であって、橋又は隧道による本土との間の交通又は移動が不可能なもの(沖縄県を除く。)をいう。

○保険期間の始期が平成18年4月1日以降の契約に適用する自動車損害賠償責任保険保険料(契約者負担額)表

本土離島(沖縄県を除く。)

車種		保険期間		19か月	18か月	17か月	16か月	15か月	14か月	13か月	12か月	11か月	10か月	9か月	8か月	7か月	6か月	5か月	4か月	3か月	2か月	1か月	5日	
		契約	契約	契約	契約	契約	契約	契約	契約	契約	契約	契約	契約	契約	契約	契約	契約	契約	契約	契約	契約	契約	契約	契約
乗	合	営業用								21,790	20,520	19,220	17,920	16,630	15,330	14,030	12,730	11,440	10,140	8,840	7,540	6,250		
		自家用								19,140	18,070	16,980	15,890	14,790	13,690	12,610	11,510	10,420	9,330	8,240	7,140	6,050		
営業用乗用	法	人								22,160	20,860	19,540	18,210	16,890	15,560	14,230	12,910	11,580	10,250	8,930	7,610	6,280		
		個人								20,630	19,440	18,240	17,030	15,820	14,620	13,410	12,200	10,990	9,780	8,580	7,370	6,160		
自家用乗用			8,670	8,480	8,280	8,080	7,890	7,700	7,510	7,310	7,120	6,920	6,730	6,530	6,330	6,130	5,940	5,740	5,550	5,350	5,150			
普通貨物	営業用	2トン超	39,930	38,110	36,290	34,470	32,650	30,840	29,020	27,210	25,350	23,500	21,640	19,790	17,930	16,080	14,220	12,370	10,510	8,660	6,800			
		2トン以下	25,110	24,060	23,020	21,970	20,920	19,870	18,830	17,780	16,710	15,650	14,570	13,500	12,440	11,370	10,300	9,230	8,160	7,090	6,030			
	自家用	2トン超	39,930	38,110	36,290	34,470	32,650	30,840	29,020	27,210	25,350	23,500	21,640	19,790	17,930	16,080	14,220	12,370	10,510	8,660	6,800			
		2トン以下	25,110	24,060	23,020	21,970	20,920	19,870	18,830	17,780	16,710	15,650	14,570	13,500	12,440	11,370	10,300	9,230	8,160	7,090	6,030			
小型貨物	営業用		9,510	9,270	9,030	8,790	8,560	8,320	8,090	7,850	7,610	7,370	7,130	6,880	6,640	6,400	6,160	5,920	5,680	5,440	5,200			
	自家用		9,510	9,270	9,030	8,790	8,560	8,320	8,090	7,850	7,610	7,370	7,130	6,880	6,640	6,400	6,160	5,920	5,680	5,440	5,200			
小型二輪			8,710	8,520	8,320	8,120	7,930	7,740	7,540	7,340	7,140	6,950	6,750	6,550	6,350	6,150	5,950	5,760	5,560	5,350	5,150			
軽	検査対象外車										5,660													
	検査対象車		7,280	7,150	7,040	6,910	6,790	6,670	6,550	6,430	6,310	6,180	6,060	5,940	5,820	5,690	5,570	5,450	5,320	5,200	5,070			
特		殊	5,270	5,250	5,240	5,220	5,200	5,190	5,170	5,150	5,140	5,120	5,100	5,080	5,080	5,060	5,040	5,030	5,010	4,990	4,970			
緊		急	5,340	5,330	5,310	5,290	5,270	5,240	5,220	5,200	5,180	5,160	5,140	5,120	5,100	5,080	5,060	5,040	5,020	5,000	4,980			
商品	三輪以上										5,280	5,260	5,230	5,200	5,170	5,140	5,110	5,090	5,070	5,040	5,010	4,980	4,970	
		小型二輪										5,280	5,260	5,230	5,200	5,170	5,140	5,110	5,090	5,070	5,040	5,010	4,980	4,970
	軽	検査対象外車										5,270	5,250	5,220	5,200	5,170	5,150	5,120	5,100	5,080	5,050	5,030	5,000	4,990
		検査対象車										5,280	5,260	5,230	5,200	5,170	5,140	5,110	5,090	5,070	5,040	5,010	4,980	4,970
特種	三輪以上		7,300	7,180	7,050	6,940	6,810	6,690	6,570	6,450	6,320	6,200	6,070	5,950	5,820	5,700	5,570	5,450	5,320	5,210	5,070			
		小型二輪	5,140	5,130	5,120	5,110	5,100	5,090	5,080	5,080	5,070	5,060	5,050	5,040	5,030	5,020	5,010	5,000	4,990	4,980	4,970			
	軽	検査対象外車										5,060												
		検査対象車	5,140	5,130	5,120	5,110	5,100	5,090	5,080	5,080	5,070	5,060	5,050	5,040	5,030	5,020	5,010	5,000	4,990	4,980	4,970			
	靈きゅう			5,040	5,040	5,030	5,030	5,020	5,020	5,010	5,010	5,010	5,000	5,000	4,990	4,990	4,980	4,980	4,970	4,970	4,970	4,970		
	教習			5,040	5,040	5,030	5,030	5,020	5,020	5,010	5,010	5,010	5,000	5,000	4,990	4,990	4,980	4,980	4,970	4,970	4,970	4,970		
被けん引・被けん引軽(検査対象車)			5,010	5,010	5,000	5,000	5,000	5,000	4,990	4,990	4,990	4,980	4,980	4,980	4,980	4,970	4,970	4,970	4,970	4,970	4,970			
被けん引軽(検査対象外車)											4,990													
原付											5,140													

(注) 本土離島とは、本土(北海道、本州、四国及び九州)以外の島であって、橋又は隧道による本土との間の交通又は移動が不可能なもの(沖縄県を除く。)をいう。

○保険期間の始期が平成18年4月1日以降の契約に適用する自動車損害賠償責任保険保険料(契約者負担額)表

沖縄本島

車種		保険期間		60か月	48か月	37か月	36か月	35か月	34か月	33か月	32か月	31か月	30か月	29か月	28か月	27か月	26か月	25か月	24か月	23か月	22か月	21か月	20か月	
		契約	契約	契約	契約	契約	契約	契約	契約	契約	契約	契約	契約	契約	契約	契約	契約	契約	契約	契約	契約	契約	契約	契約
乗合	営業用																							
	自家用																							
営業用乗用	法人																							
	個人																							
自家用乗用				18,080	17,740	17,390	17,040	16,690	16,350	16,000	15,650	15,300	14,950	14,610	14,260	13,910	13,560	13,200	12,850	12,490	12,140			
普通貨物	営業用	2トン超															34,180	33,050	31,900	30,730	29,570	28,420		
		2トン以下																34,180	33,050	31,900	30,730	29,570	28,420	
	自家用	2トン超																34,180	33,050	31,900	30,730	29,570	28,420	
		2トン以下																	34,180	33,050	31,900	30,730	29,570	28,420
小型貨物	営業用																	13,260	12,950	12,610	12,280	11,960	11,630	
	自家用																	13,260	12,950	12,610	12,280	11,960	11,630	
小型二輪																		5,750	5,720	5,680	5,650	5,620	5,590	
軽	検査対象外車	6,720	6,380		6,050														5,690					
	検査対象車			18,080	17,740	17,390	17,040	16,690	16,350	16,000	15,650	15,300	14,950	14,610	14,260	13,910	13,560	13,200	12,850	12,490	12,140			
特殊																		7,390	7,300	7,200	7,100	7,010	6,910	
緊急																		9,980	9,780	9,580	9,390	9,190	8,990	
商品	三輪以上																							
	小型二輪																							
	軽	検査対象外車																						
		検査対象車																						
特種	三輪以上																	15,530	15,120	14,700	14,280	13,870	13,450	
	小型二輪																	14,200	13,830	13,460	13,100	12,730	12,370	
	軽	検査対象外車	26,330	22,230		18,040													13,770					
		検査対象車																	14,200	13,830	13,460	13,100	12,730	12,370
	靈きゆう																		8,870	8,720	8,560	8,410	8,260	8,100
	教習																		8,870	8,720	8,560	8,410	8,260	8,100
被けん引・被けん引軽(検査対象車)																		5,020	5,020	5,020	5,020	5,010	5,010	
被けん引軽(検査対象外車)		5,030	5,020		5,010														5,000					
原付		5,770	5,620		5,460														5,300					

○保険期間の始期が平成18年4月1日以降の契約に適用する自動車損害賠償責任保険保険料(契約者負担額)表

沖縄本島

車種		保険期間		19か月	18か月	17か月	16か月	15か月	14か月	13か月	12か月	11か月	10か月	9か月	8か月	7か月	6か月	5か月	4か月	3か月	2か月	1か月	5日
		契約	契約	契約	契約	契約	契約	契約	契約	契約	契約	契約	契約	契約	契約	契約	契約	契約	契約	契約	契約	契約	契約
乗合	営業用									48,820	45,500	42,130	38,750	35,360	31,990	28,610	25,230	21,850	18,470	15,090	11,720	8,330	
	自家用									19,140	18,070	16,980	15,890	14,790	13,690	12,610	11,510	10,420	9,330	8,240	7,140	6,050	
営業用乗用	法人									70,350	65,410	60,370	55,330	50,300	45,260	40,220	35,180	30,150	25,100	20,070	15,030	10,000	
	個人									30,930	28,970	26,980	24,970	22,970	20,970	18,970	16,960	14,960	12,960	10,960	8,960	6,960	
自家用乗用		11,780	11,430	11,070	10,730	10,370	10,010	9,660	9,300	8,940	8,570	8,220	7,850	7,490	7,130	6,770	6,400	6,050	5,680	5,320			
普通貨物	営業用	2トン超	27,250	26,100	24,940	23,780	22,620	21,460	20,310	19,140	17,960	16,780	15,600	14,420	13,230	12,050	10,870	9,690	8,510	7,320	6,140		
		2トン以下	27,250	26,100	24,940	23,780	22,620	21,460	20,310	19,140	17,960	16,780	15,600	14,420	13,230	12,050	10,870	9,690	8,510	7,320	6,140		
	自家用	2トン超	27,250	26,100	24,940	23,780	22,620	21,460	20,310	19,140	17,960	16,780	15,600	14,420	13,230	12,050	10,870	9,690	8,510	7,320	6,140		
		2トン以下	27,250	26,100	24,940	23,780	22,620	21,460	20,310	19,140	17,960	16,780	15,600	14,420	13,230	12,050	10,870	9,690	8,510	7,320	6,140		
小型貨物	営業用	11,290	10,970	10,640	10,310	9,980	9,650	9,320	8,990	8,650	8,310	7,980	7,640	7,300	6,970	6,630	6,310	5,970	5,630	5,290			
	自家用	11,290	10,970	10,640	10,310	9,980	9,650	9,320	8,990	8,650	8,310	7,980	7,640	7,300	6,970	6,630	6,310	5,970	5,630	5,290			
小型二輪		5,560	5,530	5,500	5,470	5,430	5,400	5,370	5,340	5,310	5,280	5,250	5,210	5,180	5,150	5,110	5,080	5,060	5,020	4,990			
軽	検査対象外車									5,340													
	検査対象車	11,780	11,430	11,070	10,730	10,370	10,010	9,660	9,300	8,940	8,570	8,220	7,850	7,490	7,130	6,770	6,400	6,050	5,680	5,320			
特殊		6,810	6,720	6,620	6,530	6,430	6,330	6,230	6,130	6,040	5,940	5,840	5,750	5,640	5,550	5,450	5,350	5,250	5,150	5,060			
緊急		8,780	8,590	8,390	8,190	7,990	7,790	7,590	7,390	7,190	6,990	6,790	6,580	6,380	6,170	5,970	5,770	5,570	5,360	5,160			
商品	三輪以上	小型二輪								7,440	7,240	7,030	6,820	6,610	6,400	6,200	5,990	5,790	5,570	5,370	5,160	4,990	
		軽								5,340	5,310	5,280	5,250	5,210	5,180	5,150	5,110	5,080	5,060	5,020	4,990	4,970	
	検査対象外車	検査対象車									5,340	5,310	5,280	5,250	5,220	5,190	5,160	5,120	5,100	5,070	5,040	5,010	4,990
		検査対象車									5,340	5,310	5,280	5,250	5,210	5,180	5,150	5,110	5,080	5,060	5,020	4,990	4,970
特殊種	三輪以上	小型二輪	13,020	12,610	12,190	11,760	11,350	10,930	10,500	10,090	9,660	9,240	8,800	8,380	7,950	7,530	7,090	6,670	6,240	5,820	5,380		
		軽									9,420												
	検査対象外車	検査対象車	12,000	11,640	11,260	10,900	10,530	10,170	9,800	9,440	9,060	8,690	8,310	7,950	7,570	7,200	6,820	6,450	6,070	5,700	5,320		
		検査対象車	12,000	11,640	11,260	10,900	10,530	10,170	9,800	9,440	9,060	8,690	8,310	7,950	7,570	7,200	6,820	6,450	6,070	5,700	5,320		
	霊きゅう	7,950	7,790	7,630	7,480	7,320	7,170	7,020	6,850	6,700	6,540	6,380	6,230	6,060	5,910	5,750	5,590	5,430	5,280	5,110			
教習	7,950	7,790	7,630	7,480	7,320	7,170	7,020	6,850	6,700	6,540	6,380	6,230	6,060	5,910	5,750	5,590	5,430	5,280	5,110				
被けん引・被けん引軽(検査対象車)		5,010	5,010	5,000	5,000	5,000	5,000	4,990	4,990	4,990	4,980	4,980	4,980	4,980	4,980	4,970	4,970	4,970	4,970	4,970	4,970	4,970	
被けん引軽(検査対象外車)										4,990													
原付										5,140													

○保険期間の始期が平成18年4月1日以降の契約に適用する自動車損害賠償責任保険保険料(契約者負担額)表

沖縄離島

車種		保険期間		60か月	48か月	37か月	36か月	35か月	34か月	33か月	32か月	31か月	30か月	29か月	28か月	27か月	26か月	25か月	24か月	23か月	22か月	21か月	20か月		
		契約	契約	契約	契約	契約	契約	契約	契約	契約	契約	契約	契約	契約	契約	契約	契約	契約	契約	契約	契約	契約	契約	契約	
乗	合	営業用																							
		自家用																							
営業用乗用		法人																							
		個人																							
自家用乗用					12,080	11,900	11,710	11,520	11,330	11,140	10,960	10,760	10,570	10,380	10,200	10,010	9,820	9,630	9,440	9,250	9,050	8,860			
普通貨物	営業用	2トン超																33,590	32,470	31,340	30,200	29,070	27,940		
		2トン以下																	31,380	30,350	29,300	28,250	27,210	26,160	
	自家用	2トン超																	33,590	32,470	31,340	30,200	29,070	27,940	
		2トン以下																		31,380	30,350	29,300	28,250	27,210	26,160
小型貨物	営業用																		10,900	10,670	10,430	10,200	9,970	9,730	
	自家用																			10,900	10,670	10,430	10,200	9,970	9,730
小型二輪																			5,750	5,720	5,680	5,650	5,620	5,590	
軽	検査対象外車		6,110	5,890		5,670														5,450					
	検査対象車				6,560	6,510	6,470	6,430	6,380	6,340	6,300	6,260	6,220	6,170	6,130	6,080	6,050	6,010	5,960	5,920	5,870	5,830			
特殊																			5,360	5,340	5,330	5,320	5,300	5,290	
緊急																			5,460	5,440	5,420	5,400	5,380	5,360	
商品	三輪以上																								
	小型二輪																								
	軽	検査対象外車																							
		検査対象車																							
特種	三輪以上																		6,030	5,990	5,940	5,900	5,850	5,820	
	小型二輪																		5,200	5,190	5,180	5,170	5,160	5,150	
	軽	検査対象外車	5,360	5,290		5,210														5,130					
		検査対象車																		5,200	5,190	5,180	5,170	5,160	5,150
	靈きゆう																			5,070	5,060	5,060	5,050	5,050	5,050
	教習																			5,070	5,060	5,060	5,050	5,050	5,050
被けん引・被けん引軽(検査対象車)																			5,020	5,020	5,020	5,020	5,010	5,010	
被けん引軽(検査対象外車)			5,030	5,020		5,010														5,000					
原付			5,770	5,620		5,460														5,300					

(注) 沖縄離島とは、沖縄県のうち沖縄本島以外の島であって、橋又は隧道による沖縄本島との間の交通又は移動が不可能なものをいう。

○保険期間の始期が平成18年4月1日以降の契約に適用する自動車損害賠償責任保険保険料(契約者負担額)表

沖縄離島

車種		保険期間		19か月	18か月	17か月	16か月	15か月	14か月	13か月	12か月	11か月	10か月	9か月	8か月	7か月	6か月	5か月	4か月	3か月	2か月	1か月	5日	
		契約	契約	契約	契約	契約	契約	契約	契約	契約	契約	契約	契約	契約	契約	契約	契約	契約	契約	契約	契約	契約	契約	
乗合	営業用									21,790	20,520	19,220	17,920	16,630	15,330	14,030	12,730	11,440	10,140	8,840	7,540	6,250		
	自家用									19,140	18,070	16,980	15,890	14,790	13,690	12,610	11,510	10,420	9,330	8,240	7,140	6,050		
営業用乗用	法人									22,160	20,860	19,540	18,210	16,890	15,560	14,230	12,910	11,580	10,250	8,930	7,610	6,280		
	個人									20,630	19,440	18,240	17,030	15,820	14,620	13,410	12,200	10,990	9,780	8,580	7,370	6,160		
自家用乗用		8,670	8,480	8,280	8,080	7,890	7,700	7,510	7,310	7,120	6,920	6,730	6,530	6,330	6,130	5,940	5,740	5,550	5,350	5,150				
普通貨物	営業用	2トン超	26,790	25,660	24,520	23,390	22,260	21,120	19,990	18,850	17,690	16,530	15,380	14,210	13,060	11,910	10,740	9,590	8,430	7,280	6,110			
		2トン以下	25,110	24,060	23,020	21,970	20,920	19,870	18,830	17,780	16,710	15,650	14,570	13,500	12,440	11,370	10,300	9,230	8,160	7,090	6,030			
	自家用	2トン超	26,790	25,660	24,520	23,390	22,260	21,120	19,990	18,850	17,690	16,530	15,380	14,210	13,060	11,910	10,740	9,590	8,430	7,280	6,110			
		2トン以下	25,110	24,060	23,020	21,970	20,920	19,870	18,830	17,780	16,710	15,650	14,570	13,500	12,440	11,370	10,300	9,230	8,160	7,090	6,030			
小型貨物	営業用	9,490	9,260	9,020	8,780	8,540	8,310	8,070	7,840	7,600	7,360	7,120	6,880	6,640	6,400	6,160	5,920	5,680	5,440	5,200				
	自家用	9,490	9,260	9,020	8,780	8,540	8,310	8,070	7,840	7,600	7,360	7,120	6,880	6,640	6,400	6,160	5,920	5,680	5,440	5,200				
小型二輪		5,560	5,530	5,500	5,470	5,430	5,400	5,370	5,340	5,310	5,280	5,250	5,210	5,180	5,150	5,110	5,080	5,060	5,020	4,990				
軽	検査対象外車										5,210													
	検査対象車	5,790	5,750	5,700	5,660	5,610	5,580	5,530	5,490	5,440	5,390	5,350	5,310	5,270	5,220	5,180	5,130	5,080	5,050	5,000				
特殊		5,270	5,250	5,240	5,220	5,200	5,190	5,170	5,150	5,140	5,120	5,100	5,080	5,080	5,060	5,040	5,030	5,010	4,990	4,970				
緊急		5,340	5,330	5,310	5,290	5,270	5,240	5,220	5,200	5,180	5,160	5,140	5,120	5,100	5,080	5,060	5,040	5,020	5,000	4,980				
商品	三輪以上										5,280	5,260	5,230	5,200	5,170	5,140	5,110	5,090	5,070	5,040	5,010	4,980	4,970	
	小型二輪										5,210	5,190	5,170	5,150	5,120	5,100	5,080	5,070	5,040	5,020	5,000	4,980	4,970	
	軽	検査対象外車									5,210	5,190	5,170	5,150	5,130	5,110	5,100	5,080	5,060	5,040	5,020	5,000	4,990	
		検査対象車									5,210	5,190	5,170	5,150	5,120	5,100	5,080	5,070	5,040	5,020	5,000	4,980	4,970	
特種	三輪以上		5,780	5,730	5,690	5,640	5,600	5,560	5,520	5,480	5,430	5,390	5,340	5,310	5,260	5,220	5,170	5,130	5,080	5,050	5,000			
	小型二輪		5,140	5,130	5,120	5,110	5,100	5,090	5,080	5,080	5,070	5,060	5,050	5,040	5,030	5,020	5,010	5,000	4,990	4,980	4,970			
	軽	検査対象外車									5,060													
		検査対象車	5,140	5,130	5,120	5,110	5,100	5,090	5,080	5,080	5,070	5,060	5,050	5,040	5,030	5,020	5,010	5,000	4,990	4,980	4,970			
	靈きゅう		5,040	5,040	5,030	5,030	5,020	5,020	5,010	5,010	5,010	5,000	5,000	4,990	4,990	4,980	4,980	4,970	4,970	4,970	4,970			
	教習		5,040	5,040	5,030	5,030	5,020	5,020	5,010	5,010	5,010	5,000	5,000	4,990	4,990	4,980	4,980	4,970	4,970	4,970	4,970			
被けん引・被けん引軽(検査対象車)		5,010	5,010	5,000	5,000	5,000	5,000	4,990	4,990	4,990	4,980	4,980	4,980	4,980	4,970	4,970	4,970	4,970	4,970	4,970				
被けん引軽(検査対象外車)											4,990													
原付											5,140													

(注) 沖縄離島とは、沖縄県のうち沖縄本島以外の島であって、橋又は隧道による沖縄本島との間の交通又は移動が不可能なものをいう。