

リフトの点検は専門の資格者にお任せください！

リフトの点検資格者制度がスタートしました

この制度はリフトの点検を確実に実施し、安全で正しい使用方法をアドバイスさせていただくことにより、事故を防止することを目的として創設されたものです。

リフト点検は
有資格者に...

(社)日本自動車機械工具協会ではリフト点検資格者認定試験の合格者に「リフト点検資格者認定証」を交付しています。リフトの点検は「認定証」を持つ有資格者にお任せください。



プロによる点検メニューをご利用ください

(社)日本自動車機械工具協会会員会社では、リフト点検資格者による点検メニューを提供しています。不慮の事故を防止し、リフトを安全に使用していただくため、プロによる点検メニューのご利用をお勧めします。

ブルーのステッカーが「点検済」の目印です！

リフト点検資格者が点検を実施したリフトには、点検結果により次の3種類のステッカーが貼付されます。

リフト点検済

リフト点検済	
このリフトは点検済です。 取扱説明書に従って正しくお使いください。	
リフト型式:	
製造番号:	
点検実施日:	年 月 日
次点検予定:	年 月
点検資格者名:	
点検資格者認定番号:	
〇〇〇〇	
社団法人 日本自動車機械工具協会 会員	

すべてのチェック項目をクリアしたリフトに貼付されます。次回の点検もお忘れなく。

要修理

要修理	
このリフトには修理を必要とする箇所があります。 速やかに修理を行ってください。	
リフト型式:	
製造番号:	
点検実施日:	年 月 日
点検資格者名:	
点検資格者認定番号:	
〇〇〇〇	
社団法人 日本自動車機械工具協会 会員	

修理を必要とする箇所が発見されました。速やかに修理を行ってください。

使用禁止

使用禁止	
このリフトを使用すると重大事故につながる恐れがあります。 危険ですので使用しないでください。	
リフト型式:	
製造番号:	
点検実施日:	年 月 日
点検資格者名:	
点検資格者認定番号:	
〇〇〇〇	
社団法人 日本自動車機械工具協会 会員	

重大な事故につながる恐れがあります。このステッカーが貼付されたリフトは使用しないでください。

「要修理」「使用禁止」のステッカーが貼付されたリフトについては、各販売店、商社にご相談ください。

JASEA 社団法人 日本自動車機械工具協会

〒160-0022 東京都新宿区新宿7-23-5
TEL.03-3203-5131 FAX.03-3208-2157
<http://www.jasea.org/>

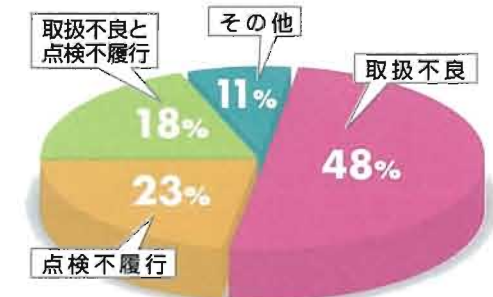


点検と正しい使用で

リフトの事故を無くしましょう

ご存知
ですか？

リフト事故はこんなに...



平成10年～20年の間にリフト事故は

222件 発生しています。

リフト事故の推定原因は、「取扱不良」が48%(107件)、「点検不履行」が23%(51件)、「取扱不良と点検不履行」によるものが18%(39件)となっており、事故全体の89%を占めています。



制作監修



社団法人

日本自動車機械工具協会

<http://www.jasea.org/>

リフトは整備作業のパートナー

リフトは正しく使い、保守点検を定期的に実施しましょう

作業の前にcheck! 毎日励行しましょう、作業の前に始業点検

Check Point!! 受台の状態



□ アームロックの機能は正常ですか?

□ 破損はありませんか?
□ アタッチメントは純正のものを使用していますか?

Check Point!! 安全装置の作動




□ 安全装置は正常に機能していますか?

Check Point!! オイル漏れ



□ オイル漏れはありませんか?

Check Point!! ワイヤー・チェーンの磨耗



□ ワイヤーの磨耗・損傷はありませんか?
□ チェーンの磨耗・損傷はありませんか?

Check Point!! 作動時の異音・振動



□ 無負荷状態で操作して確認
□ 作動時の異音・振動はありませんか?



Check Point!! リモコンスイッチ、ケーブルの状態



□ リモコンスイッチ、ケーブルの破損はありませんか?

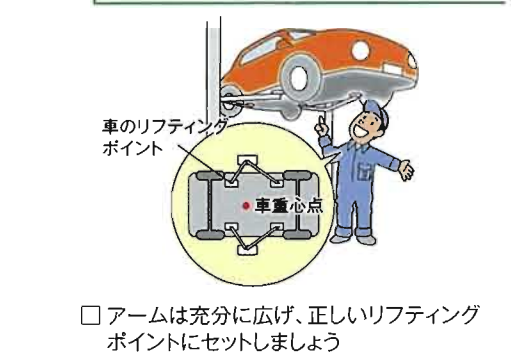
使い方をcheck! 取扱方法は適切ですか? 間違った使用方法は危険です

Check Point!! 車両の片上げはしない



□ 車両の前後の片上げ、あるいは左右の片上げは落下事故につながります

Check Point!! リフティングポイントは正確ですか



□ アームは十分に広げ、正しいリフティングポイントにセットしましょう

Check Point!! 偏荷重になっていませんか



□ タイヤが浮いた状態で安定していることを確認しましょう
□ トラックのキャビン開閉は偏荷重になり危険です

Check Point!! 補助機器は指定のものを使用していますか



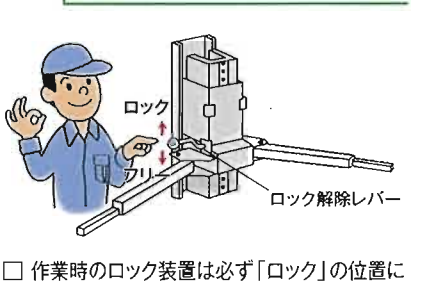
□ 重量物の脱着に木材などを代用していませんか

Check Point!! 昇降操作中に車両の下に入らない



□ 二人作業時のリフト操作は声を掛け合って


Check Point!! ロック装置を掛けて作業していますか



□ 作業時のロック装置は必ず「ロック」の位置に

定期的にcheck! 定期的な注油、部品交換で、安全に使用しましょう

Check Point!! 「定期点検」を実施していますか?



□ 前回はいつ点検しましたか?



□ 給油はいつしましたか?



□ ワイヤー、チェーンは定期的に交換していますか?

交換時期の目安

- ・ワイヤーの交換は2年ごと (洗車対応型リフトでは1年ごと)
- ・チェーンの交換は4年ごと (洗車対応型リフトでは2年ごと)



□ 有資格者による点検を受けましょう

リフトの種類によっては該当しない項目があります。リフトをご使用になる前に、必ずそのリフトの取扱説明書を熟読し、十分に理解した上で、正しく使用してください。